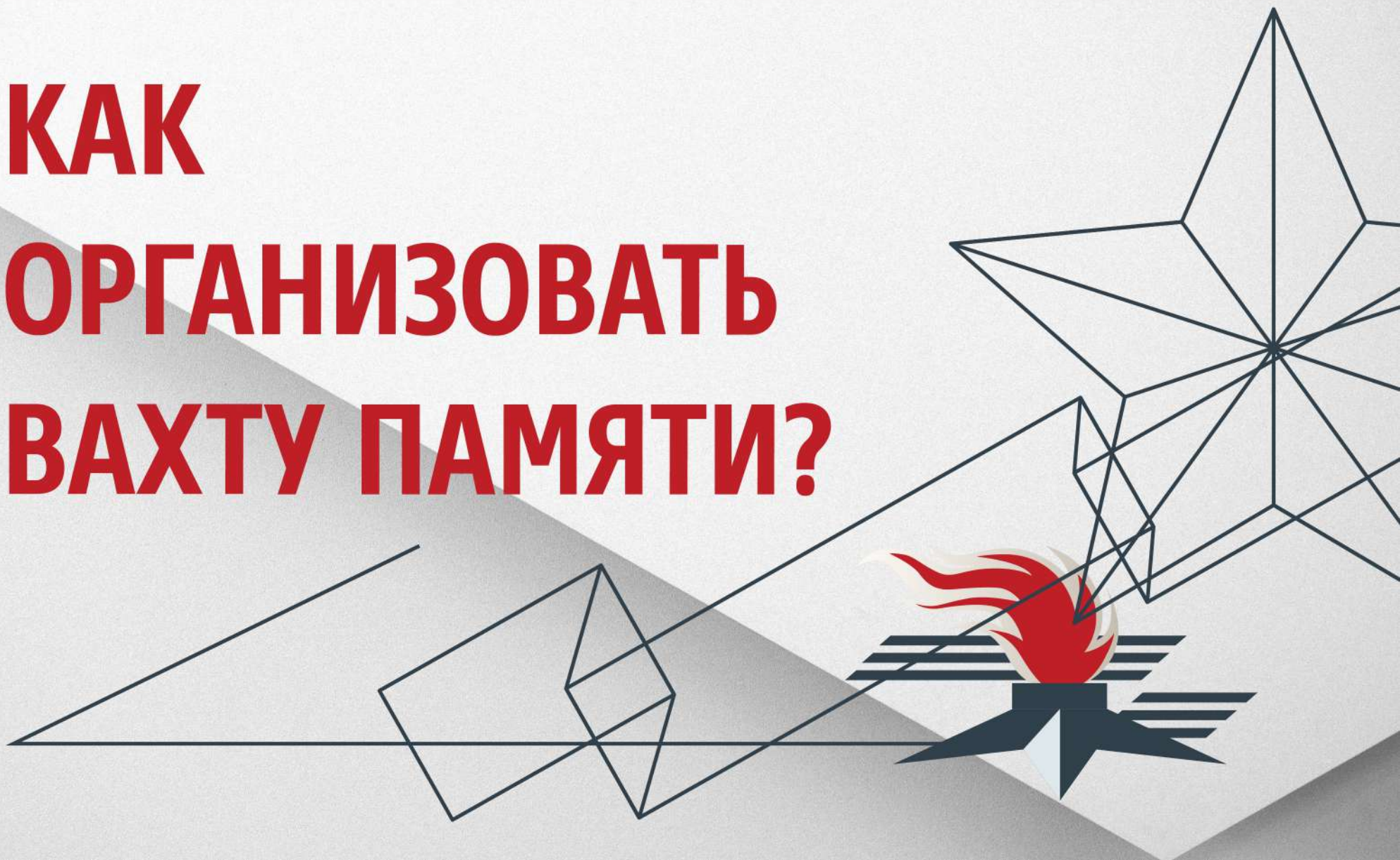



ГАЙД

**КАК
ОРГАНИЗОВАТЬ
ВАХТУ ПАМЯТИ?**



Вахта Памяти —

мероприятие по увековечению памяти защитников Отечества и жертв войн у памятников, обелисков, мемориалов воинской славы, мемориальных табличек и т. д., которое в том числе предполагает несение службы часовыми Почетного караула на Посту (у мемориала) в ознаменование побед российских войск, а также важнейших событий в жизни государства и общества, в память о подвиге Героев Советского Союза, Российской Федерации и др.



ИЗ ЧЕГО СОСТОИТ ПОДГОТОВКА К ВАХТЕ ПАМЯТИ?

- | | |
|----------------------------------|---|
| ЦЕЛЬ | 1. Постановка цели. |
| ФОРМАТ | 2. Определение формата проведения. |
| МЕСТО | 3. Определение места проведения. |
| УЧАСТНИКИ | 4. Определение категории участников, зрителей, гостей и т. д. |
| ПОИМЕННЫЙ СПИСОК | 5. Подготовка поименного списка личного состава Почетного караула. |
| СРОКИ И ГРАФИК
НЕСЕНИЯ СЛУЖБЫ | 6. Определение сроков мероприятия и составление графика несения службы на Посту. |
| ЛИЧНЫЙ СОСТАВ КАРАУЛА | 7. Подготовка личного состава Почетного караула. |
| ИНФОРМАЦИОННАЯ
КАМПАНИЯ | 8. Организация и проведение информационной кампании. |

ЧТО НАДО ЗНАТЬ?



Почетный караул —

это кадетский класс/юнармейский отряд и другое объединение людей, назначаемое для несения вахты на Посту.



Часовой —

караульный, выполняющий почетную вахту на Посту у мемориала воинской славы.



Пост —

памятный мемориал, порученный для охраны часовому.

ЧТО НАДО СДЕЛАТЬ?

1 Поставить цель

Например:

- ★ **увековечение памяти и славы** защитников Отечества и жертв военных действий;
- ★ **формирование** у участников **высоких нравственных и гражданско-патриотических принципов**;
- ★ **привлечение внимания** к Дню воинской славы, памятной дате России и/или истории подвига Героя.

2 Определить формат проведения

как самостоятельное мероприятие


в рамках мероприятия, посвященного Дню воинской славы или памятной дате России

3

Определить место



на территории военных памятников
(обелисков, мемориалов)



у мемориальных табличек, досок,
в том числе **у фотографий Героев**
в образовательных организациях
(на предприятиях,
в других учреждениях)

4

Определить категорию участников мероприятия

- обучающиеся образовательных организаций и их родители;
- педагоги;
- представители администрации района/города и т. д.;
- представители общественных объединений;
- ветераны;
- военнослужащие;
- приглашенные гости (родственники Героя и др.).

5

Подготовить поименный список личного состава Почетного караула

Из числа лиц, зарекомендовавших себя в учебе
или общественной деятельности,
наиболее активных участников юнармейского движения и т. д.

Несение Вахты Памяти является выполнением почетной патриотической задачи и требует от участников высокого уровня моральной, интеллектуальной, физической подготовки, бдительности, решимости и инициативы.

6

Определить сроки мероприятия и составить график несения службы на Посту

Срок несения Вахты Памяти — от 1 дня.
Время несения Вахты Памяти определяется
организаторами.



Одна смена Почетного караула
длится не более 20 минут.

7

Подготовить личный состав Почетного караула

Мотивационная и интеллектуальная подготовка:

знакомство личного состава Почетного караула с историей Почетного караула России, событий Великой Отечественной войны и других военных действий, историей дней воинской славы России, подвига Героя;

проведение встреч личного состава Почетного караула с ветеранами боевых действий, военнослужащими и др.;

участие состава Почетного караула в добровольческой деятельности на мемориалах воинской славы, оказание помощи ветеранам, пожилым людям и др.

Строевая и физическая подготовка

тренировки по общей физической подготовке

репетиции действий Почетного караула по прибытии на Пост, при смене часовых Почетного караула и др.

Подготовка парадной форменной одежды личного состава Почетного караула

Комплект парадной форменной одежды определяется в зависимости от места проведения мероприятия и погодных условий.

В комплект традиционной парадной форменной одежды входит:



китель,
брюки,
рубашка,
галстук,
фуражка,
ремень,
перчатки.
Обувь —
черные туфли.

В холодное время года добавляется:



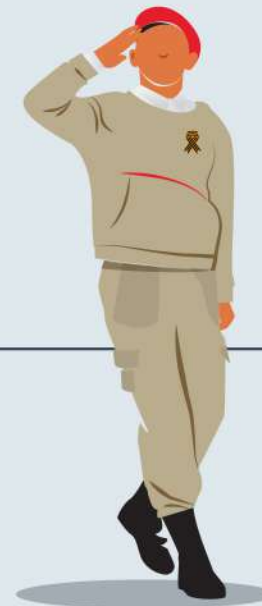
офицерская шинель,
шарф,
теплые перчатки,
шапка-ушанка.
Обувь — теплые ботинки
черного цвета.

Личный состав Почетного караула несет Вахту Памяти, вооруженный макетами автоматов Калашникова (АК-47).



Личный состав Почетного караула обязательно должен иметь опрятный внешний вид:

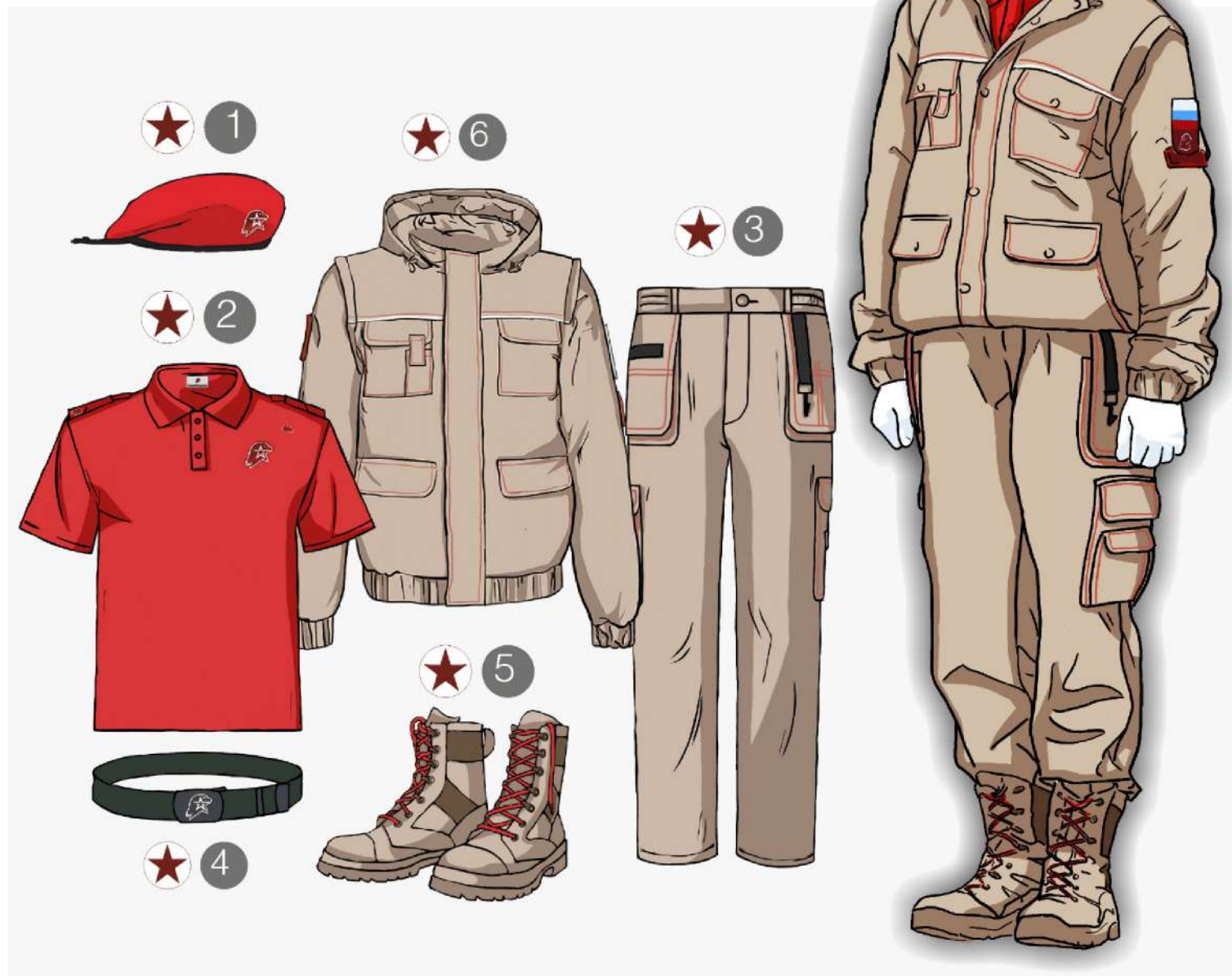
- короткая, аккуратная прическа, естественный цвет волос;
- чистая, подогнанная и выглаженная парадная форма одежды (юнармейская форма);
- чистая обувь.



Пример подготовки форменной одежды юнармейца



- 1 Берет шерстяной красного (синего) цвета, допускается другой цвет берета — в соответствии с воинскими традициями юнармейского отряда
- 2 Рубашка поло красного (синего, бежевого) цвета
- 3 Брюки (тактические) бежевого цвета
- 4 Ремень поясной цвета хаки со стальной пряжкой
- 5 Ботинки с высокими берцами бежевого цвета со шнурками красного (синего, бежевого) цвета
- 6 Куртка утепленная (демисезонная) бежевого цвета



Зимняя форменная одежда юнармейца



1 Берет шерстяной красного (синего) цвета, допускается другой цвет берета — в соответствии с воинскими традициями юнармейского отряда

3 Футболка красного (синего, бежевого) цвета

4 Рубашка поло красного (синего, бежевого) цвета

5 Жакет флисовый бежевого цвета

6 Толстовка бежевого цвета

7 Куртка зимняя утепленная бежевая с капюшоном и отделкой к капюшону из искусственного меха коричневого цвета

8 Куртка утепленная (демисезонная) бежевого цвета

9 Брюки утепленные (тактические) бежевого цвета

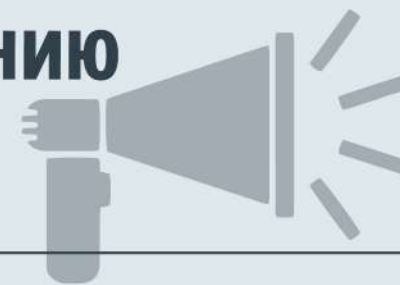
10 Брюки (тактические) бежевого цвета

11 Ботинки с высокими берцами бежевого цвета со шнурками красного (синего, бежевого) цвета

13 Ремень поясной цвета хаки со стальной пряжкой

8

Организовать и провести информационную кампанию



В информационную кампанию может входить:



– **размещение афиши** о предстоящем мероприятии на информационных табличках в организации/учреждении, в группах социальной сети ВКонтакте района/города/села и т. д.;



– **оповещение о предстоящем мероприятии при помощи СМИ;**



– **организация встреч с общественностью**, на которых анонсируется планируемое мероприятие;



– **организация и проведение публичных лекций/открытых уроков**

об истории Почетного караула в России, военной истории Отечества, истории подвига Героя и т. д.

ПРОВЕСТИ ВАХТУ ПАМЯТИ

1. Накануне мероприятия проверить готовность личного состава Почетного караула.
2. В день мероприятия:
 - организовать расстановку Поста Почетного караула;
 - организовать несение Вахты Памяти Постом Почетного караула в соответствии со сроками мероприятия и утвержденным графиком;
 - организовать встречу и расстановку участников, зрителей, гостей и т. д.;
 - представить участникам информационную справку о событии: в формате информационного стенда, рассказа ведущего, демонстрации видео- или аудиоматериалов;
 - предусмотреть проведение минуты молчания.

Схема расстановки участников памятного мероприятия

Обозначения:

- 1 Рота почетного караула
- 2 Звукорежиссер
- 3 Ведущий
- 4 Микрофон
- 5 Обучающиеся образовательных организаций
- 6 Представители поисковых организаций и военно-патриотических объединений
- 7 Представители силовых ведомств (МВД, МЧС, Росгвардия), военнослужащие
- 8 Представители администрации, общественных организаций, жители района/города/села и т. д.
- 9 Кадеты, юнармейцы
- 10 Ветераны и почетные гости

